

FUNCȚIA JOLLY

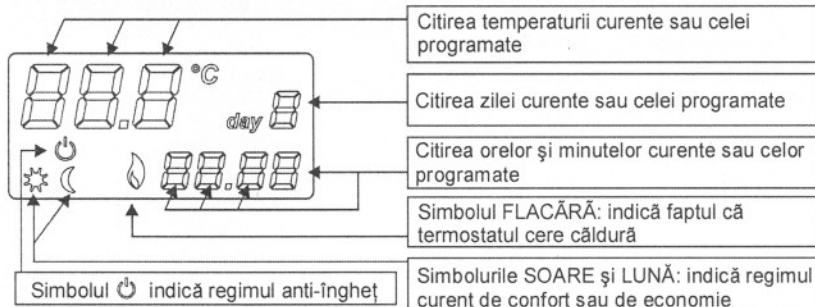
Cu *Intellitherm C31* programul automat poate fi oricând exclus temporar, fără a fi schimbat, pentru a obține întotdeauna temperatura dorită (de confort, de economie) pe o durată de 1-99 de ore în continuu.

1 – Comutatorul **S** trebuie poziționat pe **A** (*Automat*)

2 – Apăsând tasta **A** spre stânga, orarul temperaturii de confort este fixat să substituie temporar programul automat. Apăsând tasta spre dreapta, este fixat orarul temperaturii de economie. **Fiecare apăsare a tastei corespunde unei ore de funcție JOLLY.** Ecranul afișează simbolurile SOARE și LUNĂ în funcție de temperatura selectată.

O dată ce timpul fixat este epuizat, *Intellitherm* revine la programul automat. Pentru a reduce ori exclude perioada JOLLY înainte de timpul prevăzut, schimbați orarele fixate cu ajutorul tastei **A**, sau mutați comutatorul **S** într-o poziție diferită de **A** (*Automat*).

ECRANUL *Intellitherm C31*



CARACTERISTICILE TEHNICE

- Conformitate cu standardele CEI EN 60730-1 și secțiunile secundare
- Montare pe perete
- Alimentare de la 3 baterii 1.5 V alcaline de lungă durată fără conexiune la linia electrică
- Cuplare rapidă pe bază
- Capacitate contacte 5(3)A250V
- Deconectare micro (1BU)
- Contactele comutatorului fără tensiune
- T45 (temperatura ambientală maximă)
- Limitele temperaturii reglabile de la 5 la 40° C
- Diferențial +/- 0.25 K
- Gradient termic de referință 4 K/h

- (izolare dublă)
- Grad de protecție IP20 (poluare normală)
- Durata bateriilor: cel puțin 2 ani
- Software clasa A
- Temperatură anti-îngheț fixată la 5° C
- Ecranul semnalizează insuficiența puterii bateriilor
- Menținerea tuturor datelor în timpul schimbării bateriilor
- Capac de protecție a tastelor de reglare
- Dimensiuni 120x65x29 mm.

2004/07

FANTINI COSMI
THE ITALIAN TECHNOLOGY

VIA DELL'OSIO, 6 20090 CALEPPIO DI SETTALA MI
International calls
Tel. ++39 02 95682222 Fax +39 02 95307006
E-mail: export@fantinicosmi.it http://www.fantinicosmi.com



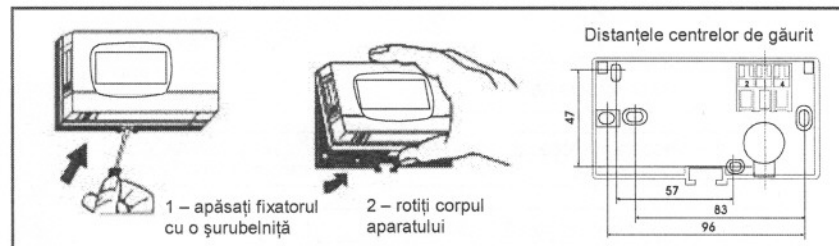
Intellitherm C31

Cronotermocat cu programare săptămânală

FIXAREA

Fixați baza pe perete la 1,5 metri de la podea, departe de bucătărie, surse de căldură, ferestre, uși etc.

IMPORTANT: Asigurați-vă că baza fixată pe perete este plană și fără deformări.



BATERIILE

Introduceți **3 baterii 1.5 V AA** alcaline de lungă durată, ținând cont de polaritatea indicată. Bateriile pot dura până la 2 ani. Când puterea bateriei devine insuficientă, ecranul începe să semnalizeze.

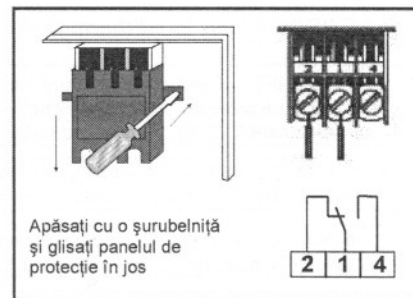
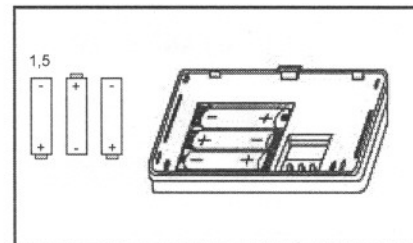
Dacă în următoarele 15 zile bateriile nu sunt schimbate,

Intellitherm C31 se va stinge automat și cuvântul **OFF** va fi afișat pe ecran. După schimbarea bateriilor, ecranul poate continua să semnalizeze timp de cel mult 60 de minute.

CONEXIUNILE

Utilizând două cabluri, conectați terminalele **1-2** la sistemul de încălzire, substituind oricând termostatul tradițional, fără să mai adăugați alte conexiuni.

Când temperatura camerei crește, releul deschide contactele **1-2** și închide contactele **1-4**. Terminalul 4 este liber și poate fi utilizat pentru semnalizare sau pentru sisteme de climatizare prin inserarea unui comutator extern.

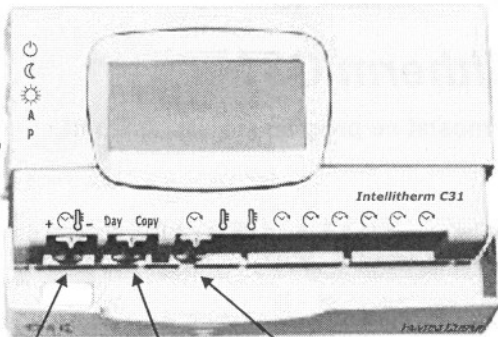


UTILIZAREA IntelliTherm C31 CU PROGRAME STANDARD

cu orarele și temperaturile pre-programate în fabrică

După instalare și conectare, efectuați următoarele operații simple numerotate:

1 – Mutați tasta **S** în poziția **P** (Programare)



H

D

P

S

3 – Fixați timpul curent cu ajutorul tastei **H**

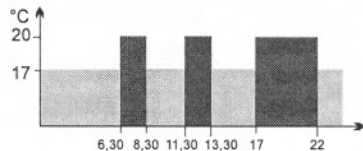
4 – Fixați ziua săptămânii apăsând tasta **D** spre **DAY**

1=luni, 2= marți, 3=miercuri, 4=joi, 5=vineri, 6=sâmbătă, 7=duminică

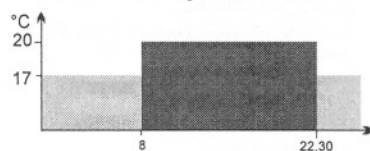
2 – Mutați tasta **P** în prima poziție

5 – Mutați tasta **S** în poziția **A** (Automat)

DE LUNI PÂNĂ VINERI



SÂMBĂȚĂ ȘI DUMINICĂ

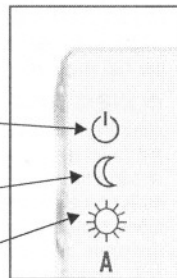


ALTE PROGRAME IntelliTherm C31

ANTI-ÎNGHEȚ – menține temperatura camerei la 5° C pentru a proteja sistemul de îngheț. Acest program poate fi utilizat atunci când casa nu este ocupată.

ECONOMIE CONSTANTĂ – menține constantă pe durata întregii zile și nopți temperatura de economie fixată.

CONFORT CONSTANT - menține constantă pe durata întregii zile și nopți temperatura de confort fixată.




PERSONALIZAREA IntelliTherm C31

orarele și temperaturile selectate de către utilizator, efectuați următoarele operații numerotate:

ALEGEREA TEMPERATURILOR DE CONFORT ȘI DE ECONOMIE

1 – Mutați tasta **S** în poziția **P** (Programare)



H


P

2 – Mutați tasta **P** în poziția 2 și fixați temperatura de economie cu ajutorul tastei **H**

3 – Mutați tasta **P** în poziția 3 și fixați temperatura de confort cu ajutorul tastei **H**

PROGRAMAREA ORELOR DE INTERVENȚIE A PROGRAMULUI AUTOMAT

1 – Mutați tasta **S** în poziția **P** (Programare)



S

H

D

2 – Mutați tasta **P** în poziția 4

P

3 – Cu ajutorul tastei **H** fixați timpul primei intervenții

4 – Mutați tasta **P** în poziția 5 ceasul albastru și cu ajutorul tastei **H** fixați timpul celei de-a doua intervenții

5.6.7.8 – Mutați tasta **P** în următoarele patru poziții, de fiecare dată fixând timpul intervențiilor cu ajutorul tastei **H**

9 – După programarea orelor pentru o zi, apăsați tasta **D** spre **DAY** pentru a schimba ziua și repetați operațiile 2-8 pentru toate celelalte zile ale săptămânii. Copierea programului unei zile pentru celelalte zile ale săptămânii: dacă programul e potrivit și pentru celelalte zile ale săptămânii, el poate fi copiat prin apăsarea tastei **D** spre **COPY**. Ziua va crește cu o unitate și programul memorizat se va copia în noua zi ce apare pe ecran.